

『2022년 초기창업패키지』 창업기업 모집 공고 창업기업 온라인 사업신청 매뉴얼

‘2022년도 초기창업패키지 창업기업 모집공고’ 온라인 신청을 위해 K-Startup 회원가입이 필요합니다. 신청 마감일에는 접속이 원활하지 않을 수 있으므로, **신청 마감일 3일 이전에 ‘K-Startup 가입 및 사업신청’을 미리 진행**하는 것을 권장합니다.

*** 회원가입은 반드시 신청 기업의 대표자명으로 진행**

2022년도 초기창업패키지 창업기업 모집 공고(중소벤처기업부 공고 제2022-168호)의 접수 마감시간은 **‘22년 3월 24일 목요일 16시(오후 4시) 정각**입니다. 다만, 16시(오후 4시)까지 1단계(약관동의) 후 ‘신청서 작성’ 단계에 진입한 신청자에 한해 18시(오후 6시)까지 신청제출 유예시간을 부여합니다.

“제출완료” 버튼을 클릭해야 접수가 완료되며, **‘22년 3월 24일 18시(오후 6시) 후에는 제출이 절대 불가**하므로 **반드시 사전에 “제출완료”** 하시기 바랍니다.

‘22년 K-Startup 홈페이지에서 신청접수 시 ‘기업인증’ 절차가 신설됨에 따라 사전에 **①공동인증서 발급 또는 ②SCI기업실명인증 등록을 완료**해 주시기 바랍니다.

*** SCI기업실명인증은 등록에 수일이 소요될 수 있으므로 사전 준비를 요청** 드립니다.

※ 접수시스템 서비스 문의 : 국번없이 ☎1357 (상담하기 연결)

< 목 차 >

1. 사업신청

가. 신청하기	2
나. 1단계(약관동의)	3
다. 2단계(기업정보관리)	4
라. 3단계(신청자정보)	6
마. 4단계(일반현황)	7
바. 5단계(인력정보)	11

2. 참고

사. 접수결과 및 과제번호 확인 방법	12
아. 신청내용 수정 및 취소방법	13

< 문의처 >

접수시스템 서비스 문의 : 국번없이 1357 [상담하기 연결]



가

신청하기

1) K-Startup 홈페이지 접속 → 신청기업의 대표자 ID로 로그인 → 화면의 '사업신청관리' 클릭 → 화면 상단의 '사업신청' 클릭



2) 사업광고명에 **'초기창업패키지'** 입력 후 검색 → **'2022년도 초기창업패키지 창업기업 모집 공고'** 신청하기 클릭



나

1단계(약관동의)

1) 신청서 작성 전 '약관동의' 진행

① 사업신청의 각 단계별로 클릭하여 해당 화면으로 이동 가능

* 단 해당 단계를 진행한 경우에 한함

② 약관보기 버튼 클릭 시, 각 약관들의 팝업으로 노출

* 8개의 약관을 확인하시고 동의에 클릭


③ 전체동의 버튼 클릭으로도 진행 가능 (비동의 항목 있을 시 진행 불가)

④ '신청서 작성' 클릭

* 3월 24일 16시(오후 4시) 이전에 '신청서 작성' 버튼을 클릭 후 다음 단계로 진입한 창업자에 한하여 18시(오후 6시)까지 제출 유예시간 부여

약관동의

신청자는 (예비)창업자 사업공고를 선택 후 단계별 신청 절차를 진행합니다.



2022년도 초기창업패키지 창업기업 모집 공고

① 1 약관동의 2 3 4 5

[필수]신청서 작성 동의

개인(기업) 정보제공 및 신용조회 동의	<input checked="" type="radio"/> 동의 <input type="radio"/> 비동의
<input type="button" value="약관보기"/> ②	
고유식별정보 수집 안내	<input type="button" value="약관보기"/>
개인정보처리 위탁 안내	<input type="button" value="약관보기"/>
개인정보 제3자 정보 제공동의	<input checked="" type="radio"/> 동의 <input type="radio"/> 비동의
<input type="button" value="약관보기"/>	
중소기업 지원사업 통합관리시스템 정보 활용을 위한 동의	<input checked="" type="radio"/> 동의 <input type="radio"/> 비동의
<input type="button" value="약관보기"/>	
행정정보 공동이용 사전동의	<input checked="" type="radio"/> 동의 <input type="radio"/> 비동의
<input type="button" value="약관보기"/>	
창업 동의 등 책임 동의	<input checked="" type="radio"/> 동의 <input type="radio"/> 비동의
<input type="button" value="약관보기"/>	
신청서 제출관련 책임동의	<input checked="" type="radio"/> 동의 <input type="radio"/> 비동의
<input type="button" value="약관보기"/>	

③ 전체동의 ④ 신청서작성

다

2단계(기업정보관리)

1) 기업정보는 'K-Startup 창업사업통합관리시스템' 마이페이지 내 '기업(기관)정보관리'에 등록된 데이터가 자동으로 연계

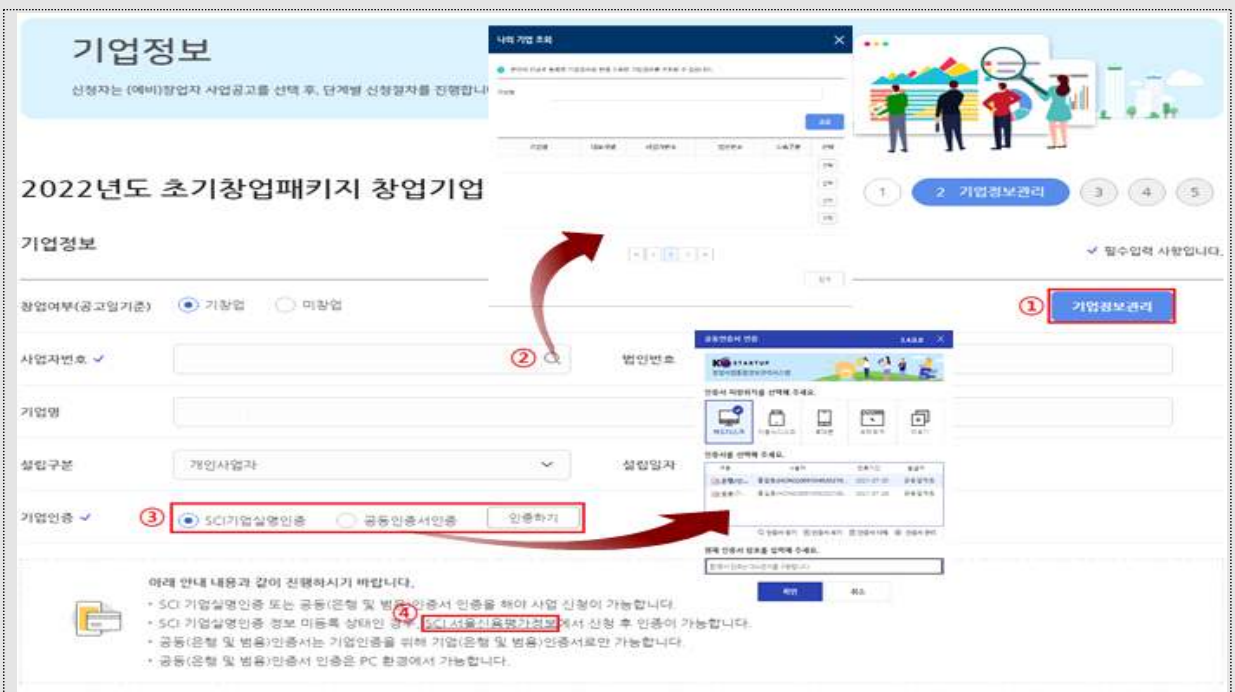


- ① 기업정보관리 클릭 시, 기업(기관)정보관리로 자동 이동
- ② 팝업이 뜨며, 신규등록 및 기존 기업을 조회 및 선택
- ③ '공동인증서(기업용)' 또는 'SCI기업실명인증'을 통해 기업인증 실행
 - * 공동인증서인증 시 인증서 팝업창 노출

※ '기업인증'이 완료되어야 다음 단계 진행이 가능하므로 신청접수 마감일 이전 인증 필요

- 1) '공동인증서'는 반드시 기업용으로 발급받아야 하며 개인용은 사용 불가
 - 기업용 공동인증서 '은행/신용카드/보험용' 사용 가능(온라인 발급 가능하나, 기업상황에 따라 은행 방문이 필요할 수 있음, 소요금액 : 4,400원)
 - * 단, 상기 공동인증서는 신청단계의 기업인증으로만 사용가능하며, 선정 시 협약체결은 범용인증서로 진행해야 함
 - 기업용 범용공동인증서(당일 발급 가능, 은행 방문 필요, 110,000원)
- 2) 'SCI기업실명인증' 활용 시 정보 미등록인 경우 '서울신용평가정보(SCI)'에서 신청 후 인증 가능 (siren24.com 방문, 기업 상황에 따라 수일 소요)

④ 해당 부분을 클릭하면 서울신용평가정보(SCI) 사이트로 이동



2) '기업상세정보' 입력란은 **필수입력** 사항

- ① 돋보기 모양 버튼 클릭 시 산업분류 조회 팝업 호출
- ② '산업분류명' 또는 '산업분류코드' 입력 후 조회 → 선택
- ③ 다음 버튼 클릭 시 신청자 정보 단계로 이동

※ 우측 하단의 '저장' 버튼 클릭 시 현재까지의 진행 사항이 저장되며, 저장한 내용은 유효시간(18시, 오후 6시) 종료 전까지 수정 가능

기업상세정보 ✓ 필수입력 사항입니다.

기업특성구분 영리 비영리 기업분류

국가 지역

산업분류

기업전화번호

직원수

산업분류조회

산업분류명 산업분류코드

산업분류코드	산업분류명	산업분류명(산업부분류)	산업분류명	산업분류명	단위
411020	부동산업	부동산업	부동산업	부동산업	업종
411021	부동산업	부동산업	부동산업	부동산업	업종
411022	부동산업	부동산업	부동산업	부동산업	업종
411023	부동산업	부동산업	부동산업	부동산업	업종
411024	부동산업	부동산업	부동산업	부동산업	업종
411025	부동산업	부동산업	부동산업	부동산업	업종

※ 우측 하단의 '저장' 버튼 클릭 시 현재까지의 진행 사항이 저장되며, 저장한 내용은 유효시간(18시, 오후 6시) 종료 전까지 수정 가능(수정 후 저장 버튼을 눌러야 수정내용 반영)

1) 신청자정보는 'K-Startup 창업사업통합관리시스템' 마이페이지 내 '회원상세정보관리'에 등록된 데이터가 자동으로 연계



- ① 실명인증을 선행하지 않았다면 '회원상세정보관리' 클릭 후 실명인증 진행 후 계속 진행
- ② '실명인증' 클릭 → '실명인증 완료' 버튼으로 변경
* 마이페이지 > 회원상세정보관리에서 **사전에 실명인증을 필수로 진행해야 함**
- ③ 다음 버튼 클릭 시 창업자 일반현황 표준항목 정보 입력으로 이동

일반현황

신청자는 (예비)창업자 사업공고를 선택 후, 단계별 신청절차를 진행합니다.

1 2 3 신청자정보 4 5

신청자정보 ✔ 필수입력 사항입니다.

① 회원상세정보관리

성명

내/외국인구분

주민번호(외국인 등록번호)

② 실명인증완료

휴대전화

이메일 @ kised.or.kr

직접 입력

목록

이전

저장 ③ 다음

※ 우측 하단의 '저장' 버튼 클릭 시 현재까지의 진행 사항이 저장되며, 저장한 내용은 유예시간(18시, 오후 6시) 종료 전까지 수정 가능(수정 후 저장 버튼을 눌러야 수정내용 반영)

1) '과제정보(창업아이템 정보)'는 필수입력 사항

① 창업(희망)지역 : 개인사업자일 경우 사업자등록증상의 본점 소재지, 법인사업자일 경우 법인등기부등본 상의 본점 소재지 선택

② 전문기술분야 : 본인의 창업아이템이 해당하는 분야를 선택

* 전문기술분야가 '정보·통신'인 경우 '정보통신세부'가 필수 값으로 활성화

③ 주관기관 : 지원을 희망하는 주관기관(35개) 중 택1

* 신청 시 선택한 주관기관에서 창업기업 선정평가협약, 사업비 집행관리, 프로그램 운영 지원(접수기간 내 주관기관 변경 가능, 접수마감 후 주관기관 변경 불가)

** 신청 시 사업계획서 상 '주관기관'과 시스템 접수 '주관기관' 동일여부 필수 확인
(K-Startup 홈페이지에서 직접 선택하여 저장한 주관기관과 사업계획서 상의 주관기관이 상이한 경우, K-Startup 홈페이지 접수 기준으로 진행)

일반현황

신청자는 (예비)창업자 사업공고를 선택 후, 단계별 신청절차를 진행합니다.



2022년도 초기창업패키지 창업기업 모집 공고

- 1
- 2
- 3
- 4 일반현황
- 5

표준항목 정보

✓ 필수입력 사항입니다.

과제정보(창업아이템 정보)

과제명(창업아이템명) ✓

과제내용 ✓

지원분야 ✓ 제조 지식서비스 창업(희망)지역 ✓ ①

전문기술분야 ✓ ② 정보통신세부

주관기관 ✓ ③

2) 주요 성과현황(해당 시)

- 전년도 : 2020. 1. 1. ~ 12. 31. 까지

- 당해 : 2021. 1. 1. ~ 12. 31. 까지 기준으로 작성

※ 2021년 당해연도 성과가 확정되지 않은 기업은 접수 시점 파악 가능한 자료를 기반으로 대략적인 수치 입력

주요 성과현황

구분	전년도	당해	비고
매출(원)			
수출(원)			
투자유치(원)			
고용(명)			

3) 창업동기 및 설문 관련 선택

창업동기

창업동기

- 더 큰 경제적 수입을 위하여
- 경제 사회 발전에 이바지하기 위하여
- 취업난 및 직장 전망이 불투명해서
- 경기가 좋아 성공 가능성이 높아서
- 적성에 맞는 일이기 때문에
- 개발한 아이디어를 사업화시키려고
- 주변 지인이 창업하여 성공하는 것을 보고
- 자유롭게 일할 수 있기 때문에
- 기타

설문조사

(질문) 귀하께서는 이번에 신청하는 창업기업 지원사업을 어디에서 검색보셨습니까?(복수선택 가능)

인지경로

- (1) 종합일간지
- (2) 경제지
- (3) TV
- (4) 종가부 홈페이지, 페이스북 등 SNS
- (5) 지원기관(중소기업진흥공단, 소상공인시장진흥공단, 기술정보진흥원, 창업진흥원 등) 홈페이지, SNS
- (6) 네이버, 다음 등을 통한 온라인 뉴스
- (7) 지방청 설명회 등 직접 홍보현장
- (8) 주위사람
- (9) 그전부터 알고 있었음
- (10) K-startup 홈페이지(모바일 포함)
- (11) 원스톱 상담창구
- (12) 기타

4) 신청분야(필수)

- 일반 및 그린분야 중 택 1
- 모집 공고문(p.2) 및 [참고3] 참조

신청 분야	✓ 필수입력 사항입니다.
모집 공고문(p.2) 및 '참고3'주관기관별 모집분야 지원규모'를 참고하여 신청분야 선택	<input type="radio"/> 일반분야 <input type="radio"/> 그린분야

5) 각자·공동대표자(해당 시)

각자·공동대표자	✓ 필수입력 사항입니다.
각자·공동대표자 존재 여부	<input type="radio"/> 예 <input type="radio"/> 아니오

6) 서류평가 면제 대상 항목(해당 시)

- '20년 예비창업패키지 지원사업 '최우수' 판정 기업
- '20~'21년 재도전성공패키지 지원사업 '최우수' 판정 기업 중 재도전성공 패키지 신청 당시 예비창업자였던 경우에 한함
- '21년 도전! K-스타트업 왕중왕전 진출팀
- '20년 청청콘('선배 청년이 후배 청년을 이끄는 콘테스트') 파이널 피칭 수상팀
- 민간기관(KB금융그룹, 신한DS, KB국민카드, SK텔레콤, LG사이언스파크)이 운영하는 창업지원 프로그램 졸업기업 중 해당 기관의 추천을 받은 기업
- '21년 생애최초 청년창업 지원(초기) '최우수' 판정 기업

서류평가 면제 대상 항목	✓ 필수입력 사항입니다.
'20년 예비창업패키지 지원사업 '최우수' 판정 기업	<input type="radio"/> 예 <input type="radio"/> 아니오
'20~'21년 재도전성공패키지 지원사업 '최우수' 판정 기업(단, 재도전성공패키지 신청 당시 예비창업자였던 경우에 한함)	<input type="radio"/> 예 <input type="radio"/> 아니오
'21년 도전! K-스타트업 왕중왕전 진출팀	<input type="radio"/> 예 <input type="radio"/> 아니오
'20년 청청콘('선배 청년이 후배 청년을 이끄는 콘테스트')파이널 피칭 수상팀	<input type="radio"/> 예 <input type="radio"/> 아니오
민간기관(KB금융그룹, 신한DS, KB국민카드, SK텔레콤, LG사이언스파크)의 창업지원 졸업기업 중 추천을 받은 기업	<input type="radio"/> 예 <input type="radio"/> 아니오
'21년 생애최초 청년창업 지원(초기) '최우수' 판정 기업	<input type="radio"/> 예 <input type="radio"/> 아니오

7) 가점사항(해당 시)

- 가점은 최대 3점이며, 중복 선택 가능
- 감염병 예방·진단·치료 관련은 업종코드 확인 필수
- 모집 공고문 [참고2] 참조

가점사항

선택	가점사항
<input type="checkbox"/>	노란우산공제사업 가입기업 [가점 1점]
<input type="checkbox"/>	감염병 예방·진단·치료 관련 제품·서비스를 과제로 신청한 창업기업 [가점 1점]
<input type="checkbox"/>	고용산업 위기지역 소재 창업기업(① 전북 군산시, ② 울산 동구, ③ 경남 창원시 진해구, ④ 경남 고성군, ⑤ 경남 거제시, ⑥ 경남 통영시, ⑦ 전남 영암군, ⑧ 전남 목포시, ⑨ 전남 해남군) [가점 1점]
<input type="checkbox"/>	최근 2년 이내('20~) 정부 주최 전국규모 창업경진대회 수상자(수상 1건당 1점, 최대 2점) [가점 1점]
<input type="checkbox"/>	신산업 분야의 창업기업('22~'24년 중소기업 기술개발 로드맵 및 모집 공고문 [참고5] 참조) [가점 1점]

8) 서류제출(필수)

- 파일추가 클릭 후 사업계획서 파일 원본(한글 또는 워드) 첨부
 - * 증빙자료는 사업계획서 내 삽입
- 사업계획서는 반드시 공고 내 게시된 양식 활용
 - * 타 양식 제출 시 평가 제외
- 파일명은 '2022년 초기창업패키지 사업계획서(성명)'으로 업로드
- 첨부파일 용량은 30MB 제한

제출서류

① 첨부파일 제한용량은 30MB 입니다.

	문서유형	서식	필수	파일명	파일추가	원본확인	PDF변환	삭제	비고
1	(예비)창업자 참여신청서		(자동)						
2	창업자 참여신청서		(자동)						
3	창업과제 사업계획서		Y		① 파일추가				
4	서류평가 연계 대상 ...		N		파일추가				
5	서류평가 연계 대상 ...		N		파일추가				
6	서류평가 연계 대상 ...		N		파일추가				
7	서류평가 연계 대상 ...		N		파일추가				



파일첨부 버튼을 클릭하셔서 준비한 제출서류를 등록해주시기 바랍니다.
 등록하신 서류는 PDF로 변환되어 저장되며, 접수 마감시기의 접수량에 따라 변환에 다소 시간이 걸릴 수 있습니다.
 파일명에 특수문자(& ')가 있는 경우 등록 할 수 없습니다.
 필수 (자동)서식은 신청서 제출완료 후에 생성됩니다. (제출완료 이후 수정된 내용은 익일 09시 이후 확인 가능합니다.)

목록

이전

저장

다음

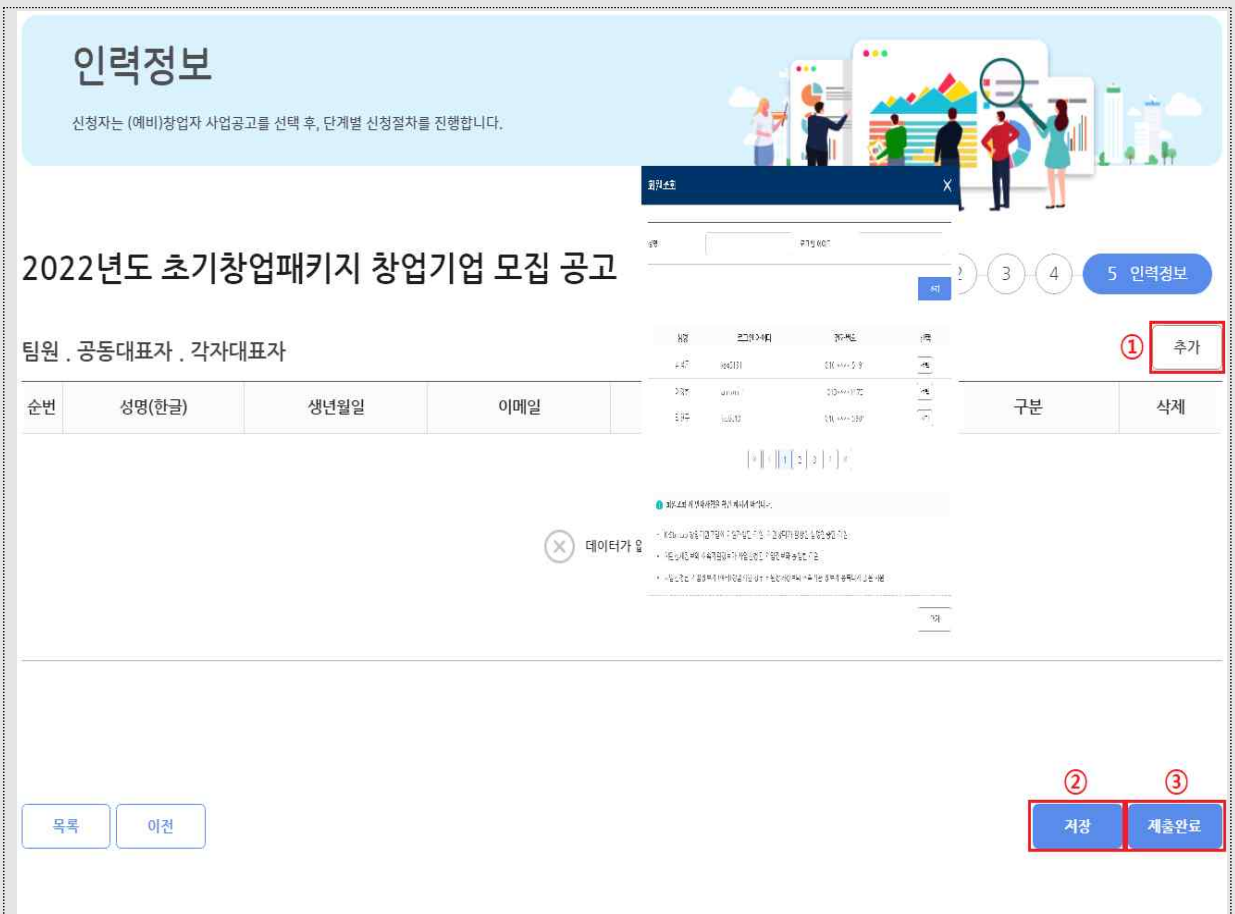
※ 우측 하단의 '저장' 버튼 클릭 시 현재까지의 진행 사항이 저장되며, 저장한 내용은 유예시간(18시, 오후 6시) 종료 전까지 수정 가능(수정 후 저장 버튼을 눌러야 수정내용 반영)

1) 인력정보(해당 시)

- ① 추가 버튼을 눌러 팀원, 공동대표자, 각자대표자 입력
 - * 팀원 추가 시, 성명과 K-startup 아이디 모두 입력해야 조회 가능
- ② 현재까지의 진행 사항 저장
 - * 저장 후 마감시간 전까지 수정가능

2) "제출완료" 버튼 클릭(필수)

- * "제출완료" 버튼을 클릭해야 최종 접수 완료



※ 우측 하단의 '저장' 버튼 클릭 시 현재까지의 진행 사항이 저장되며, 저장한 내용은 유예시간(18시, 오후 6시) 종료 전까지 수정 가능(수정 후 저장 버튼을 눌러야 수정내용 반영)

3) 신청접수 마감

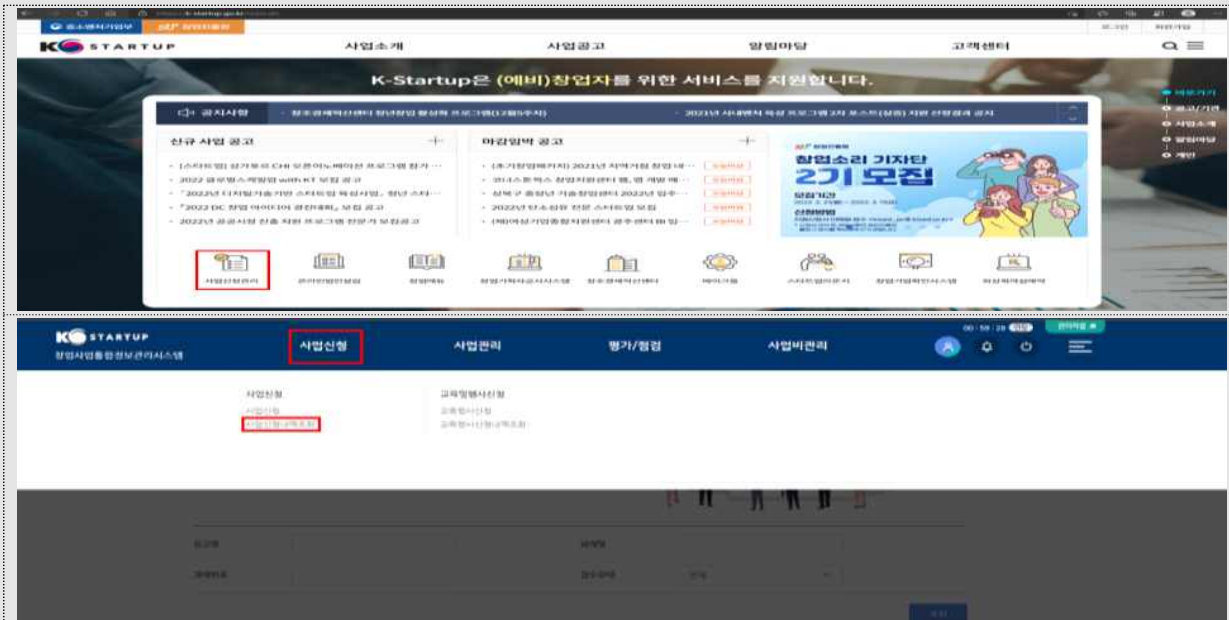
- 접수마감 : ~ 2022. 3. 24.(목), 16:00 까지

※ 1단계(약관동의) 후 신청서 작성 단계로 이동된 창업자에 한하여 2022. 3. 24.(목) 18:00(오후 6시)까지 제출 유예시간 부여

사

접수결과 및 과제번호 확인 방법

1) K-Startup 홈페이지 좌측 하단의 '사업신청관리' 클릭 → 상단의 '사업신청내역조회' 클릭

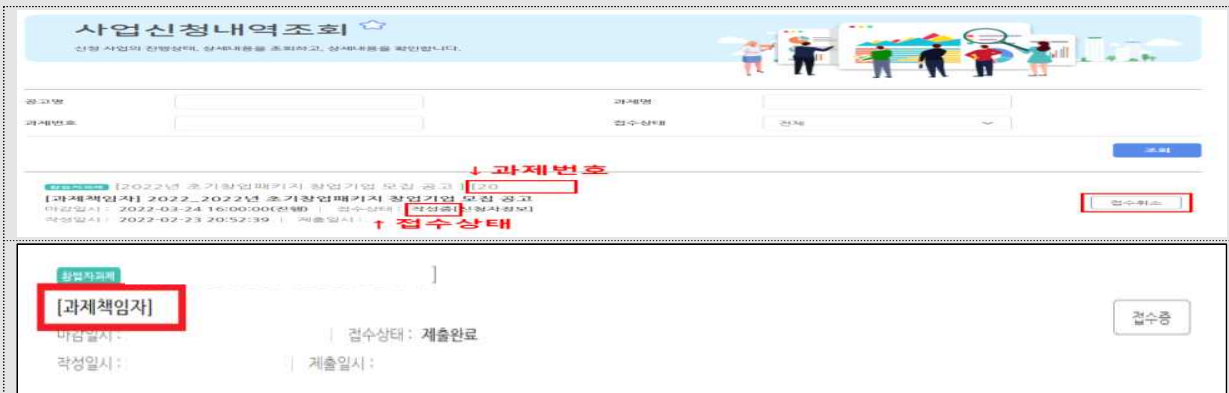


2) 접수상태 및 과제번호 확인

- 접수상태 : '작성중' 또는 '제출완료' 표시
- ※ '제출완료'까지 진행해야 최종 접수 완료
- 과제번호 : '20'으로 시작하는 숫자 8자리(20*****)

3) 접수증 발급

- 접수증 : 접수상태가 '제출완료'인 경우 우측 '접수증' 클릭하여 발급 가능



아

신청내용 수정 및 취소방법

- 1) K-Startup 홈페이지 좌측 하단의 '사업신청관리' 클릭 → 상단의 '사업신청' 클릭 → '사업신청 내역조회' 클릭



2) 신청내역 수정

- 과제책임자 클릭 후 → 내용 수정*

* 접수 마감일시(22324 1600) 전까지 신청 내역 수정 가능하며, 수정 후 반드시 저장



3) 접수 취소

- 접수 상태가 '작성 중'인 경우만 취소 가능하며, 취소 후 재작성 가능

* '제출완료' 후에는 신청 내역 삭제 불가

